

COFRADÍA DE PESCADORES DE VIGO

Cuentas Anuales 2017

Informe de Gestión 2017

Liquidación Presupuestaria del ejercicio 2017

Inventario de Bienes y Derechos 2017

COFRADÍA DE PESCADORES DE VIGO

Cuentas Anuales 2017:

Balance

Cuenta de Pérdidas y Ganancias

Memoria

COFRADÍA DE PESCADORES DE VIGO

Cuentas Anuales 2017:

Balance

BALANCE DE LA COFRADÍA DE PESCADORES DE VIGO A 31 DE DICIEMBRE DE 2017

ACTIVO	NOTAS de la MEMORIA	2017	2016
A) ACTIVO NO CORRIENTE		8.595,15	11.872,02
I. Inmovilizado intangible	5		
1. Concesiones administrativas			
2. Patentes, licencias, marcas y similares.			
3. Aplicaciones informáticas			
4. Otro inmovilizado intangible			
II. Inmovilizado material.	6	3.625,04	6.901,91
1. Terrenos y construcciones.			
2. Inst. técnicas, maquinaria, utillaje, mobiliario y otro inmov. material.		3.625,04	6.901,91
3. Inmovilizaciones en curso y anticipos.			
III. Inversiones inmobiliarias.			
1. Terrenos.			
2. Construcciones.			
IV. Inversiones en partes vinculadas a largo plazo.			
1. Instrumentos de patrimonio.			
2. Créditos a empresas.			
V. Inversiones financieras a largo plazo.	7	4.970,11	4.970,11
1. Instrumentos de patrimonio.		100,80	100,80
2. Créditos a terceros.			
3. Valores representativos de deuda.			
4. Otros activos financieros.		4.869,31	4.869,31
VI. Activos por impuesto diferido.			
B) ACTIVO CORRIENTE		180.513,23	180.514,47
I. Existencias.		163,86	248,37
1. Comerciales.			
2. Materias primas y otros aprovisionamientos.			
3. Productos terminados.			
4. Anticipos a proveedores.	7	163,86	248,37
II. Deudores comerciales y otras cuentas a cobrar.		128.662,04	128.233,20
1. Clientes por ventas y prestaciones de servicios.	7	104.801,60	106.274,72
2. Deudores varios.			
3. Personal.			
4. Activos por impuesto corriente.			
5. Otros créditos con las Administraciones Públicas.	8	23.860,44	21.958,48
III. Inversiones en partes vinculadas a corto plazo			
1. Instrumentos de patrimonio.			
2. Créditos a empresas.			
IV. Inversiones financieras a corto plazo.		4.000,00	
1. Instrumentos de patrimonio.			
2. Créditos a empresas.			
3. Valores representativos de deuda.			
4. Otros activos financieros.	7	4.000,00	
V. Periodificaciones a corto plazo.			
VI. Efectivo y otros activos líquidos equivalentes.	9	47.687,33	52.032,90
1. Tesorería.		47.687,33	52.032,90
2. Otros activos líquidos equivalentes.			
TOTAL ACTIVO (A+ B)		189.108,38	192.386,49

PATRIMONIO NETO Y PASIVO	NOTAS de la MEMORIA	2017	2016
A) PATRIMONIO NETO		65.676,70	64.820,95
A-1) Fondos propios.		62.531,87	60.663,29
I. Patrimonio.		50.648,91	50.648,91
II. Reservas.			
III. Resultados de ejercicios anteriores.		10.014,38	12.789,97
1. Resultados positivos de ejercicios anteriores.		163.931,57	163.931,57
2. (Resultados negativos de ejercicios anteriores).		(153.917,19)	(151.141,60)
IV. Resultado del ejercicio.		1.868,58	(2.775,59)
A-2) Subvenciones, donaciones y legados recibidos.	10	3.144,83	4.157,66
B) PASIVO NO CORRIENTE		13.492,84	1.386,85
I. Provisiones a largo plazo			
II. Deudas a largo plazo.		12.443,21	
1. Deudas con entidades de crédito.	11	12.443,21	
2. Acreedores por arrendamiento financiero.			
3. Otros pasivos financieros.			
III. Deudas con partes vinculadas a largo plazo.			
IV. Pasivos por impuesto diferido.	10	1.049,63	1.386,85
C) PASIVO CORRIENTE		109.938,84	126.178,69
I. Provisiones a corto plazo.			
II. Deudas a corto plazo.		7.908,70	
1. Deudas con entidades de crédito.	11	7.908,70	
2. Acreedores por arrendamiento financiero.			
3. Otros pasivos financieros.			
III. Deudas con partes vinculadas a corto plazo.			
IV. Acreedores comerciales y otras cuentas a pagar.		102.030,14	126.178,69
1. Proveedores .	11	81.281,99	107.205,28
2. Acreedores varios.	11	10.934,43	16.319,14
3. Personal (remuneraciones pendientes de pago).	11	3.262,29	
4. Pasivos por impuesto corriente.			
5. Otras deudas con las Administraciones Públicas.	12	6.551,43	2.654,27
6. Anticipos de clientes.			
V. Periodificaciones a corto plazo.			
TOTAL PATRIMONIO NETO Y PASIVO (A + B + C)		189.108,38	192.386,49

COFRADÍA DE PESCADORES DE VIGO

Cuentas Anuales 2017:

Cuenta de Pérdidas y Ganancias

CUENTA DE PÉRDIDAS Y GANANCIAS DE LA COFRADÍA DE PESCADORES DE VIGO CORRESPONDIENTE AL EJERCICIO TERMINADO EL 31 DE DICIEMBRE DE 2017

	NOTAS de la MEMORIA	2017	2016
1. Importe neto de la cifra de negocios	14	696.322,81	657.579,00
a) Ventas		652.132,17	619.358,75
b) Prestaciones de servicios.		44.190,64	38.220,25
2. Variación de existencias de prod. terminados y en curso de fabricación.			
3. Trabajos realizados por la empresa para su activo.			
4. Aprovisionamientos.	15	(608.212,29)	(579.382,70)
a) Compras		(608.212,29)	(579.382,70)
b) Compras de materias primas y otras materias consumibles.			
c) Trabajos realizados por otras empresas.			
d) Deterioro de mercaderías, materias primas y otros aprovisionamientos			
5. Otros ingresos de explotación.		32.932,04	31.251,67
a) Ingresos accesorios y otros de gestión corriente.	14	768,64	1.055,82
b) Subvenciones de explotación incorporadas al resultado del ejercicio.	10	32.163,40	30.195,85
6. Gastos de personal.	15	(58.419,44)	(27.612,93)
a) Sueldos, salarios y asimilados.		(44.220,80)	(21.169,40)
b) Cargas sociales.		(14.198,64)	(6.443,53)
7. Otros gastos de explotación	15	(56.241,28)	(81.446,07)
a) Servicios exteriores.		(55.587,20)	(65.605,35)
b) Tributos.		(654,08)	(1.114,27)
c) Pérdidas, deterioro y variación de provisiones por op. comerciales.			(14.726,45)
d) Otros gastos de gestión corriente.			
8. Amortización del inmovilizado.	5,6	(3.276,87)	(2.215,59)
9. Imputación de subvenciones de inmovilizado no financiero y otras.	10	1.350,05	1.353,61
10. Excesos de provisiones.			
11. Deterioro y resultado por enajenaciones del inmovilizado.			
a) Deterioro y pérdidas.			
b) Resultados por enajenaciones y otras.			
11*.Otros resultados.	14,15	112,88	(352,14)
A) RESULTADO DE EXPLOTACIÓN (1+2+3+4+5+6+7+8+9+10+11+11*)		4.567,90	(825,15)
12. Ingresos financieros.			2,14
a) De participaciones en instrumentos de patrimonio.			
b) De valores negociables y otros instrumentos financieros.			2,14
13. Gastos financieros.	15	(2.699,32)	(1.952,58)
14. Variación de valor razonable en instrumentos financieros.			
15. Diferencias de cambio.			
16. Deterioro y resultado por enajenaciones de instrumentos financieros			
a) Deterioros y pérdidas.			
b) Resultados por enajenaciones y otras.			
B) RESULTADO FINANCIERO (12+13+14+15+16)		(2.699,32)	(1.950,44)
C) RESULTADO ANTES DE IMPUESTOS (A+B)		1.868,58	(2.775,59)
17. Impuesto sobre beneficios.	13		
D) RESULTADO DEL EJERCICIO (C+17)		1.868,58	(2.775,59)

COFRADÍA DE PESCADORES DE VIGO

Cuentas Anuales 2017:

Memoria

MEMORIA DE LAS CUENTAS ANUALES DEL EJERCICIO TERMINADO A 31 DE DICIEMBRE DE 2017 DE LA COFRADÍA DE PESCADORES DE VIGO

NOTA 1. ACTIVIDAD

La Cofradía de Pescadores “San Francisco” de Vigo tiene la representación de los intereses económicos y profesionales del sector extractivo-marisquero en el ámbito de su jurisdicción territorial, que abarca desde Punta de Priegue hasta Parte Sur Arealonga (Vigo).

Actúa como órgano de consulta y colaboración con la Administración sobre temas de interés general.

El domicilio social de la Cofradía de Pescadores de “San Francisco” radica a todos los efectos legales en la calle Orillamar, nº 55 de Vigo.

Las actividades económicas que para el cumplimiento de su objetivo social, desarrolla la Cofradía son las siguientes:

- Consulta y colaboración con la Administración Pública
- Tramitación de documentación
- Lonja de Pescado y Marisco
- Prestación de servicios: asesoramiento laboral, asesoramiento fiscal, etc...

NOTA 2. BASES DE PRESENTACIÓN DE LAS CUENTAS ANUALES

Las Cuentas Anuales se obtienen de los registros contables de la Cofradía. La información contable ha sido normalizada y presentada de acuerdo con el formato de Cuentas Anuales del Plan General de Contabilidad de Pequeñas y Medianas Empresas aprobado por el Real Decreto 1515/2007 de 16 de noviembre y modificado por el Real Decreto 602/2016 de 2 de diciembre, y muestra la imagen fiel del patrimonio, de la situación financiera y de los resultados de la entidad.

En virtud de la Disposición Transitoria Sexta del Real Decreto 1515/2007, la cofradía sigue aplicando, en lo que no se opone a la legislación mercantil actual y el Plan general de contabilidad de Pequeñas y Medianas Empresas, el Plan de Contabilidad de Cofradías de Pescadores de Galicia.

No existen razones excepcionales por las que, para mostrar la imagen fiel, no se hayan aplicado disposiciones legales en materia contable.

La Cofradía ha elaborado sus estados financieros bajo el principio de empresa en funcionamiento, sin que exista ningún tipo de riesgo importante que pueda suponer cambios significativos en el valor de los activos o pasivos en el ejercicio siguiente.

No hay modificación alguna en la estructura del Balance y de la Cuenta de Pérdidas y Ganancias respecto al anterior.

NOTA 3. DISTRIBUCIÓN DE RESULTADOS

Los resultados del ejercicio 2017 ofrecen un saldo positivo de 1.868,58 € que se incorporan al Patrimonio Neto del Balance atendiendo al siguiente reparto:

DISTRIBUCIÓN DE RESULTADOS	IMPORTE
Remanente	1.868,58
Reservas voluntarias	---
Otras reservas	---
Compensación de pérdidas	---
TOTAL.....	1.868,58

NOTA 4. NORMAS DE VALORACIÓN

Los criterios contables más significativos aplicados en la formulación de las Cuentas Anuales son los que se describen a continuación:

a) Inmovilizado Intangible

1. Valoración Inicial

Los bienes comprendidos en el Inmovilizado Intangible se valoran inicialmente al precio de adquisición o coste de producción.

2. Valoración Posterior

Con posterioridad a su reconocimiento inicial, los elementos del Inmovilizado intangible se valoran por su valor inicial menos la amortización acumulada, para los bienes con vida útil definida, y menos las correcciones de valor por deterioro que se produzcan.

3. Deterioro

Se producirán pérdida por deterioro de valor cuando el valor contable del elemento sea superior a su importe recuperable, siendo este el mayor importe entre su valor razonable menos los costes de venta y su valor en uso.

Las correcciones valorativas por deterioro, así como su reversión, se reconocen como gasto e ingreso, respectivamente en la cuenta de pérdidas y ganancias. La reversión por deterioro tendrá como límite el valor contable del Inmovilizado reconocido a fecha de reversión si no se hubiese registrado el deterioro del Valor.

b) Inmovilizado Material

1. Valoración Inicial

Los bienes comprendidos en el Inmovilizado Material se valoran inicialmente al precio de adquisición o coste de producción.

En el caso de que se trate de bienes adquiridos a título gratuito o donado se considerará como precio de adquisición su valor razonable. Se entiende por valor razonable el importe por el que puede ser adquirido el bien entre partes interesadas y debidamente informadas, que realicen una transacción en condiciones de independencia mutua.

2. Valoración Posterior

Con posterioridad a su reconocimiento inicial, los elementos del inmovilizado material se valoran por su precio de adquisición o coste de producción menos la amortización acumulada, y en su caso, el importe acumulado de las correcciones de valor por deterioro reconocidas.

3. Amortización y Deterioro

La amortización del inmovilizado material se calcula sistemáticamente por el método lineal en función de la vida útil de los respectivos bienes, atendiendo a la depreciación efectivamente sufrida por su funcionamiento, uso y disfrute. Al menos al cierre del ejercicio se evalúa si existen indicios de deterioro de valor de algún elemento del inmovilizado estimando el importe recuperable y efectuando las oportunas correcciones valorativas.

c) Inversiones Inmobiliarias

Son inversiones inmobiliarias aquellos terrenos y construcciones que la Cofradía posee con la finalidad de obtener rentas y/o plusvalías.

Respecto a las inversiones inmobiliarias se aplicarán los mismos criterios de valoración del Inmovilizado Material.

d) Inversiones Financieras

Los activos financieros, a efectos de valoración, se clasifican según las siguientes categorías:

1. Activos Financieros a Coste.
2. Activos Financieros mantenidos para negociar
3. Activos Financieros a Coste Amortizado.

1. Activos Financieros a Coste

a) Valoración Inicial

Las inversiones en instrumentos de patrimonio en partes vinculadas y otros instrumentos de patrimonio a largo plazo se valoran inicialmente al coste, que equivaldrá al valor razonable de la contraprestación entregada, más los costes de transacción que les sea directamente atribuibles.

b) Valoración Posterior

Con posterioridad se valoran por su coste, menos, en su caso, el importe acumulado de las correcciones valorativas por deterioro.

c) Deterioro

El importe de la corrección valorativa será la diferencia entre el valor contable y el importe recuperable, entendido este como el mayor importe entre su valor razonable menos los costes de venta y el valor actual de los flujos de efectivo derivados de la inversión. Salvo mejor evidencia del importe recuperable se tomará en consideración el Patrimonio neto de la entidad participada corregido por las plusvalías tácitas existentes a fecha de valoración.

Las correcciones valorativas por deterioro y, en su caso, su reversión se registran como gasto o ingreso, respectivamente en la cuenta de pérdidas y ganancias. La reversión del deterioro tendrá como límite el valor contable de la inversión que estaría reconocida a fecha de reversión si no se hubiese registrado el deterioro de valor.

2. Activos Financieros a mantenidos para negociar.

a) Valoración Inicial

Las Inversiones financieras mantenidas para negociar, es decir aquellas que se originan o adquieren con el propósito de venderlas a corto plazo, se valoran inicialmente por el coste, que equivaldrá al valor razonable de la contraprestación entregada. Los costes de transacción que les sean directamente atribuibles se reconocen en la cuenta de pérdidas y ganancias del ejercicio.

b) Valoración Posterior

Con posterioridad, las inversiones financieras mantenidas para negociar se valoran por su valor razonable, sin deducir costes de transacción que se pudiera incurrir en su enajenación. Los cambios que se produzcan en el valor razonable se imputarán en la cuenta de pérdidas y ganancias del ejercicio.

3. Activos Financieros a Coste Amortizado.

a) Valoración Inicial

Los créditos distintos al tráfico comercial, los valores representativos de deuda adquiridos, anticipos y créditos al personal, las fianzas y depósitos constituidos, etc. se valorarán inicialmente por el coste, que equivaldrá al valor razonable de la contraprestación entregada más los costes de transacción que les sea directamente atribuibles (si bien estos últimos pueden registrarse en la cuenta de pérdidas y ganancias en el momento de su reconocimiento inicial).

No obstante los anticipos y créditos al personal, las fianzas, etc. cuyo importe se espera recibir a corto plazo se valoran a su valor nominal cuando el efecto de no actualizar los flujos de efectivo no es significativo.

b) Valoración Posterior

Con posterioridad a su reconocimiento inicial, los citados activos financieros se valoran por su coste amortizado. Los intereses devengados se contabilizan en la cuenta de pérdidas y ganancias, aplicando el método de interés efectivo.

Aquellos activos valorados inicialmente a su valor nominal se continúan valorando a dicho importe, salvo que se hubiesen deteriorado.

c) Deterioro

Al cierre del ejercicio se realizan las correcciones valorativas necesarias. La pérdida por deterioro del valor de estos activos financieros será la diferencia entre su valor en libros y el valor actual de los flujos de efectivo futuros que se estima que van a generar, descontados al tipo de interés efectivo calculado en el momento de su reconocimiento inicial. Para los activos financieros a tipo de interés variable, se empleará el tipo de interés efectivo que corresponda a fecha de cierre de las cuentas anuales de acuerdo con las condiciones contractuales.

En su caso, como sustituto del valor actual de los flujos de efectivo futuros, se utiliza el valor de cotización del activo siempre cuando este sea fiable como para considerarlo representativo del valor que pudiera recuperar la empresa.

Las correcciones valorativas por deterioro, y su reversión, se reconocen como gasto e ingreso, respectivamente, en la cuenta de pérdidas y ganancias. La reversión del deterioro tendrá como límite el valor contable de la inversión que estaría reconocida a fecha de reversión si no se hubiese registrado el deterioro de valor.

e) Subvenciones de Capital y Derechos sobre bienes recibidos en cesión/adscripción

Las subvenciones, Donaciones y legados no reintegrables se contabilizan como ingresos directamente imputados al Patrimonio Neto y se valoran por el valor razonable del importe concedido o, en las de no monetario, del bien recibido determinado en el momento de su reconocimiento.

A estos efectos serán no reintegrables cuando exista un acuerdo individualizado de concesión de la subvención, donación o legado a favor de la cofradía, y habiéndose cumplido las condiciones establecidas para su concesión, no existan dudas razonables sobre su recepción.

En este apartado también se incluye el ingreso correspondiente de los derechos de uso de bienes cedidos por la administración que figuran en el activo del Balance como Inmovilizado y registrado, a valor razonable, según la naturaleza del elemento.

Las subvenciones recibidas con carácter de no reintegrables se imputan al resultado del ejercicio en proporción a la depreciación experimentada durante el período por los activos financiados. Igualmente, los derechos de uso se imputan al resultado del ejercicio en la misma proporción que su amortización.

En el caso de activos no depreciables, la subvención se imputa al resultado del ejercicio en el que se produzca la enajenación o baja de inventario de los mismos.

f) Subvenciones de Explotación

Las subvenciones destinadas a financiar gastos específicos se imputarán directamente como ingreso en el mismo ejercicio en el que se devenguen los gastos que estén financiando.

Asimismo, aquellas asignaciones genéricas recibidas sin relacionarse con finalidad alguna se imputarán como ingreso del ejercicio en el que se reconozca tales asignaciones.

g) Créditos por operaciones comerciales

Activos Financieros a Coste Amortizado.

a) Valoración Inicial

Los créditos originados por las operaciones de comerciales (clientes y deudores varios) de la Cofradía con vencimiento no superior a un año, sin tipo de interés contractual y cuando el efecto de no actualizar los flujos de efectivo no sea significativo se valoran por su valor nominal.

De no darse estas condiciones, los créditos estarán valorados inicialmente por el coste, que equivaldrá al valor razonable de la contraprestación entregada más los costes de transacción que les sea directamente atribuibles (si bien estos últimos pueden registrarse en la cuenta de pérdidas y ganancias en el momento de su reconocimiento inicial).

b) Valoración Posterior

Aquellos créditos valorados inicialmente a valor nominal continuarán valorándose a valor de reembolso, dotándose, en su caso, las correspondientes provisiones por deterioro de valor.

Aquellos activos valorados inicialmente al coste, con posterioridad a su reconocimiento se valoran por su coste amortizado. Los Intereses devengados se contabilizan en la cuenta de pérdidas y ganancias, aplicando el método de tipo de interés efectivo.

c) Deterioro

Al cierre del ejercicio se realizan las correcciones valorativas necesarias. La pérdida por deterioro del valor de estos activos financieros será la diferencia entre su valor en libros y el valor actual de los flujos efectivo futuros que se estima que van a generar, descontados al tipo de interés efectivo calculado en el momento de su reconocimiento inicial.

h) Deudas con entidades de crédito, débitos por operaciones comerciales y otros pasivos financieros

Pasivos Financieros a Coste Amortizado.

a) Valoración Inicial

Los pasivos financieros considerados en esta categoría se valoran inicialmente por el coste, que equivaldrá al valor razonable de la contraprestación entregada más los costes de transacción que les sea directamente atribuibles, no obstante, estos últimos, así como las comisiones financieras, podrán imputarse directamente a la cuenta de Pérdidas y ganancias.

b) Valoración Posterior

Con posterioridad a su reconocimiento inicial, se valoran por su coste amortizado. Los Intereses devengados se contabilizarán en la cuenta de pérdidas y ganancias, aplicando el método de tipo de interés efectivo.

c) Valor nominal

No obstante, los débitos por operaciones comerciales (Proveedores y Acreedores varios) con vencimiento no superior a un año y sin tipo de interés contractual, así como las fianzas, se valoran por su valor nominal siempre y cuando no sea significativo el efecto de no actualizar los flujos de efectivo.

i) Activos y Pasivos por impuesto corriente y diferido

Los activos y pasivos por impuesto corriente se valoran por las cantidades que se espera pagar o recuperar de las autoridades fiscales, de acuerdo con la norma vigente o aprobada y pendiente de publicación a fecha de cierre del ejercicio.

Los activos y pasivos por impuesto diferido se valoran según los tipos de gravamen esperados en el momento de reversión, según la norma que esté vigente o aprobada y pendiente de publicación a fecha de cierre del ejercicio y de acuerdo con la forma en que racionalmente se prevea recuperar o pagar el activo o el pasivo. El tipo de gravamen del Impuesto de Sociedades vigente a cierre del ejercicio para la Cofradía de Pescadores es el 25%.

j) Contabilización de Ingresos

Los ingresos procedentes de la venta de bienes e ingresos por servicios prestados se valoran por el valor razonable de la contrapartida derivada de los mismos, que salvo evidencia en contrario será el precio acordado para dichos bienes y servicios deduciéndose cualquier descuento bonificación o rebaja que la cofradía pudiera conceder.

Cuando se trate de créditos con vencimiento no superior a un año que no tengan tipo de interés contractual y siempre y cuando el efecto de no actualizar los flujos de efectivo no sea significativo, los intereses incorporados a su valor nominal forman parte del ingreso procedente de la venta de bienes y prestación de servicios.

No formarán parte de los ingresos los impuestos que gravan las operaciones de venta de bienes y prestación de servicios que la cofradía debe repercutir a terceros, así como las cantidades recibidas a cuenta de terceros.

NOTA 5. INMOVILIZADO INTANGIBLE

Detalle y principios contables aplicados

El detalle del Inmovilizado Intangible a 31 de diciembre de 2017 es el siguiente:

CONCEPTO	SALDO INICIAL	AUMENTOS	DISMINUC.	SALDO FINAL
Aplicaciones Informáticas	100,85	---	---	100,85
TOTAL	100,85	---	---	100,85

Los bienes comprendidos en el Inmovilizado Intangible se valoran, en el momento de su registro inicial, al precio de adquisición.

La Amortización Acumulada del Inmovilizado Intangible a 31 de diciembre de 2017 es la siguiente:

CONCEPTO	SALDO INICIAL	DOTACIÓN	SALDO FINAL
Aplicaciones Informáticas	100,85	---	100,85
TOTAL	100,85	---	100,85

A cierre del ejercicio no se han encontrado Indicios de deterioro de valor del Inmovilizado Intangible por lo que no se han efectuado correcciones valorativas.

NOTA 6. INMOVILIZADO MATERIAL

6.1. Detalle y principios contables aplicados

Los importes y variaciones experimentadas en el ejercicio 2017 por las partidas que componen el Inmovilizado Material son las siguientes:

CONCEPTO	SALDO INICIAL	AUMENTOS	DISMINUCIONES	SALDO FINAL
Instalaciones técnicas	46.424,46	---	---	46.424,46
Maquinaria	6.096,14	---	---	6.096,14
Utensilios	702,00	---	---	702,00
Instalaciones frigoríficas	9.015,00	---	---	9.015,00
Mobiliario	22.446,22	---	---	22.446,22
Equipos Proc. Inform	11.455,88	---	---	11.455,88
Elementos transporte	18.178,59	---	---	18.178,59
Otro Inmovilizado Material	650,83	---	---	650,83
TOTAL	114.969,12	---	---	114.969,12

Los bienes comprendidos en el Inmovilizado Material se valoran, en el momento de su registro inicial, al precio de adquisición.

La amortización Acumulada de Inmovilizado Material a 31 de diciembre de 2017 es la siguiente:

CONCEPTO	SALDO INICIAL	DOTACIÓN	SALDO FINAL
Instalaciones técnicas.....	45.166,70	312,10	45.478,80
Maquinaria	6.066,50	29,64	6.096,14
Utensilios	216,94	175,50	392,44
Instalaciones frigoríficas	9.015,00	---	9.015,00
Mobiliario	20.684,58	256,19	20.940,77
Equipos Proc. Información	8.088,07	2.503,44	10.591,51
Elementos de Transporte	18.178,59	---	18.178,59
Otro Inmovilizado Material	650,83	---	650,83
TOTAL	108.067,21	3.276,87	111.344,08

A cierre del ejercicio no se han encontrado Indicios de deterioro de valor del Inmovilizado Material por lo que no se han efectuado correcciones valorativas.

6.2. Elementos recibidos en cesión/adscripción

ORGANISMO	ELEMENTO	IMPORTE	FECHA INSTALACIÓN
Consellería de Pesca	Cámara de conservación	9.015,00	2003
TOTAL		9.015,00	

6.3. Concesiones y autorizaciones administrativas:

ELEMENTO	DOCUMENTACIÓN	PERIODICIDAD DEL COBRO
Lonja de Canido	Autorización Temporal	Trimestral

6.4. Elementos totalmente amortizados, fuera de uso o técnicamente obsoletos a 31 de diciembre de 2017:

ELEMENTO	AMORTIZADOS
Instalaciones Técnicas	43.303,46
Maquinaria	6.096,14
Instalaciones Frigoríficas	9.015,00
Mobiliario	19.884,39
Equipos informáticos	6.660,26
Elementos de transporte	18.178,59
Otro Inmov. Mat.	650,83
TOTAL	103.788,67

6.5 Cobertura de seguros

La Cofradía contrata las pólizas de seguro que estima pertinentes para cubrir los posibles riesgos que pudieran afectar a los elementos de Inmovilizado Material.

NOTA 7. ACTIVOS FINANCIEROS

7.1. Activos Financieros a Largo Plazo

El detalle a 31 de diciembre de 2017 de los ACTIVOS FINANCIEROS A LARGO PLAZO es el siguiente:

ELEMENTO	2017	2016
Participación Asociación de Marisqueo a Flote Ría de Vigo	100,80	100,80
Fianzas constituidas a Largo Plazo	4.756,28	4.756,28
Depósitos constituidos a Largo Plazo	113,03	113,03
TOTAL	4.970,11	4.970,11

a) Aportación Asociación Marisqueo a Flote Ría de Vigo

Este activo financiero corresponde a la participación que tiene la Cofradía de Pescadores de Vigo en la sociedad “Asociación de Marisqueo a Flote Ría de Vigo” Esta sociedad, constituida el ejercicio 2016, está participada por varias Cofradías de la Ría de Vigo.

Las participaciones en la sociedad “Asociación de Marisqueo a Flote Ría de Vigo.” están valoradas a su coste.

b) Fianzas y depósitos Constituidos a Largo Plazo

El importe de 4.869,31 € reflejado en el epígrafe “Otros activos financieros” corresponden a Fianzas y Depósitos Constituidos a Largo Plazo.

Las fianzas y depósitos constituidos están clasificados en base a las categorías establecidas en el Apartado 8º de las Normas de Valoración del Plan de Contabilidad como Activos Financieros a coste Amortizado.

Sin embargo, debido a que el efecto de no actualizar los flujos de efectivos no es significativo, y aplicando el principio de importancia relativa, las fianzas y depósitos están valorados a valor de reembolso.

A cierre del ejercicio no se han efectuado correcciones valorativas al no producirse pérdida por deterioro de valor.

7.2. Activos Financieros a Corto Plazo

El detalle a 31 de diciembre de 2017 de la cifra de ACTIVOS FINANCIEROS A CORTO PLAZO es el siguiente:

DESCRIPCIÓN	IMPORTE	
	2017	2016
Anticipo a proveedores	163,86	248,37
Cientes por ventas y prestaciones de servicios	104.801,60	106.274,72
· Clientes.....	104.801,60	106.274,72
· Clientes de dudoso cobro	30.433,86	30.433,86
· Det. De valor por créditos comerciales	-30.433,86	-30.433,86
Cuenta Corriente Cofradía de Cangas	4.000,00	---
TOTAL	108.965,46	106.523,09

Los créditos por operaciones comerciales están clasificados dentro de la categoría “Activos Financieros a Coste Amortizado” y están valorados a valor nominal al tener vencimiento inferior a un año, al no tener tipo de interés contractual, y debido a que el efecto de no actualizar los flujos de efectivo no es significativo.

NOTA 8. CRÉDITOS CON LAS ADMINISTRACIONES PÚBLICAS

El detalle a 31 de diciembre de 2017 de los CRÉDITOS CON LAS ADMINISTRACIONES PÚBLICAS es el siguiente:

DESCRIPCIÓN	IMPORTE	
	2017	2016
Otros Créditos con Administraciones Públicas	23.860,44	21.958,48
• <i>HªPª deudora por I.V.A.</i>	3.097,04	3.162,63
• <i>HªPª deudora por subvenciones concedidas</i>	20.763,40	18.795,85
TOTAL	23.860,44	21.958,48

NOTA 9. EFECTIVO Y OTROS ACTIVOS LÍQUIDOS EQUIVALENTES

El detalle a 31 de diciembre de 2017 de la cifra del EFECTIVO Y OTROS ACTIVOS LÍQUIDOS EQUIVALENTES es el siguiente:

DESCRIPCIÓN	IMPORTE	
	2017	2016
Disponibilidades de medios líquidos en Caja	1.025,37	2.015,60
Saldos a favor de la Cofradía en Entidades Financieras	46.661,96	50.017,30
• <i>Según contabilidad:</i>	46.661,96	50.017,30
• <i>Según extractos bancarios:</i>	46.661,96	50.017,30
<i>Diferencia:</i>	0,00	0,00
Otros activos líquidos equivalentes	---	---
TOTAL	47.687,33	52.032,90

NOTA 10. SUBVENCIONES, DONACIONES Y LEGADOS RECIBIDOS

10.1. Subvenciones de Capital y Pasivos por Impuesto Diferido

El detalle del importe pendiente de traspasar, a 31 de diciembre de 2017 de las Subvenciones de Capital concedidas por distintos Organismos de la Administración Pública y los Pasivos por Impuesto Diferido es el siguiente:

DESCRIPCIÓN	SUBVENCIONES, DONACIONES Y LEGADOS RECIBIDOS	SUBVENCIONES, DONACIONES Y LEGADOS RECIBIDOS	PASIVOS POR IMPUESTO DIFERIDO	PASIVOS POR IMPUESTO DIFERIDO
	2017	2016	2017	2016
Saldo a inicio del ejercicio	4.157,66	5.173,59	1.386,85	3.491,38
▪ <i>Ajustes</i>	---	---	---	-1.766,85
Saldo a ajustado a inicio del ejercicio	4.157,66	5.173,59	1.386,85	1.724,53
▪ <i>Aumentos</i>	---	---	---	---
▪ <i>Disminuciones</i>	1.012,83	1.015,93	337,22	337,68
Saldo al cierre del ejercicio	3.144,83	4.157,66	1.049,63	1.386,85

En este ejercicio se ha traspasado al resultado del periodo un importe 1.350,05 €.

10.2. Subvenciones de explotación

CONCEPTO	FECHA CONCESIÓN	FECHA CONTAB.	FECHA COBRO	IMPORTE	ORGANISMO
Asistencia Técnica.....	2017	2017	2017/2018	22.800,00	Consellería do Mar
Vigilancia	2017	2017	2018	1.350,40	Consellería do Mar
Reparaciones Pantlán..	2017	2017	2018	3.948,00	Diputación de Pontevedra
Gastos de Personal	2017	2017	2018	4.065,00	Diputación de Pontevedra
TOTAL				32.163,40	

NOTA 11. PASIVOS FINANCIEROS

Vencimiento de deudas a cierre del ejercicio 2017:

DESCRIPCIÓN	PERIODO DE VENCIMIENTO (AÑOS)						TOTAL
	UNO	DOS	TRES	CUATRO	CINCO	MÁS DE CINCO	
Deudas con entidades de Crédito	7.908,70	4.087,28	4.217,92	4.138,01	---	---	20.351,91
Acreeedores por Arrendamiento financiero	---	---	---	---	---	---	---
Otros pasivos financieros	---	---	---	---	---	---	---
Proveedores	81.281,99	---	---	---	---	---	81.281,99
Acreeedores varios	10.934,43	---	---	---	---	---	10.934,43
Personal	3.262,29	---	---	---	---	---	3.262,29
Pasivos por impuesto corriente	---	---	---	---	---	---	---
Otras deudas con las Administraciones Públicas	6.551,43	---	---	---	---	---	6.551,43
Anticipo de clientes	---	---	---	---	---	---	---
Total	109.938,84	4.087,28	4.217,92	4.138,01	---	---	122.382,05

11.1. Pasivos financieros a Largo Plazo

El detalle a 31 de diciembre de 2017 de la cifra de Pasivos financieros a Largo Plazo es el siguiente:

DESCRIPCIÓN	IMPORTE 2017	IMPORTE 2016
Préstamo ABANCA a Largo Plazo.....	12.443,21	---
TOTAL	12.443,21	--

11.2. Pasivos Financieros a Corto Plazo

El detalle a 31 de diciembre de 2017 de la cifra de Pasivos Financieros a Corto Plazo es el siguiente:

DESCRIPCIÓN	IMPORTE 2017	IMPORTE 2016
Préstamo ABANCA a Corto Plazo.....	7.908,70	---
Acreeedores Comerciales y Personal	95.478,71	123.524,42
TOTAL	103.387,41	123.524,42

11.3. Detalle de las deudas

a) Préstamo ABANCA

El detalle de los PRÉSTAMO ABANCA, a 31 de diciembre del 2017, es el siguiente:

ENTIDAD	IMPORTE SOLICITADO	IMPORTE PTE. DE AMORTIZAR A L/P	IMPORTE PTE. DE AMORTIZAR A C/P	TIPO DE INTERÉS TAE VARIABLE	FECHA DE ÚLTIMA ENTREGA
ABANCA	21.000,00	12.443,21	7.908,70	3,240	01/10/2022
TOTAL	21.000,00	12.443,21	7.908,70		

Esta deuda se clasifica dentro de la categoría de pasivos financieros a coste amortizado. Las comisiones de apertura y otros costes de transacción se han imputado directamente a la cuenta de pérdidas y ganancias en el momento del reconocimiento inicial de la deuda.

b) Acreeedores Comerciales y Personal

El detalle a 31 de diciembre de 2017 de la cifra de ACREEDORES COMERCIALES Y PERSONAL es el siguiente:

DESCRIPCIÓN	IMPORTE 2017	IMPORTE 2016
Proveedores	81.281,99	107.205,28
Acreeedores Varios	10.934,43	16.319,14
• Prestación de servicios	10.934,43	16.319,14
Remuneraciones Pendientes de Pago	3.262,29	---
TOTAL	95.478,71	123.524,42

Los débitos por operaciones comerciales están clasificados en la categoría "Pasivos Financieros a Coste Amortizado" y están valoradas a valor nominal, al tener vencimiento inferior a un año, al no tener tipo de interés contractual, y al ser no significativo el efecto de no actualizar los flujos de efectivo.

NOTA 12 DEUDAS CON ADMINISTRACIONES PÚBLICAS

El detalle a 31 de diciembre de 2017 de la cifra de DEUDAS CON ADMINISTRACIONES PÚBLICAS es el siguiente:

DESCRIPCIÓN	IMPORTE 2017	IMPORTE 2016
Administraciones Públicas	6.551,43	2.654,27
• Hª Pª Acreeedora por I.R.P.F.	1.190,25	1.224,31
• Organismos S.S. Acreeedores	1.448,52	883,01
• H.P. Autónoma, Tarifa G-4:	3.912,66	546,95
TOTAL	6.551,43	2.654,27

NOTA 13 SITUACIÓN FISCAL

La conciliación de la diferencia existente entre el resultado contable del ejercicio con la base imponible del impuesto sobre sociedades es la siguiente:

DESCRIPCIÓN	IMPORTE
Resultado antes de Impuestos.....	1.868,58
Compensación de Bases Imponibles Negativas	1.868,58
Base Imponible.....	---
Impuesto de Sociedades	---
Resultado contable del ejercicio	1.868,58

NOTA 14 INGRESOS

La distribución del epígrafe de INGRESOS correspondiente a las actividades de la Cofradía es la siguiente:

DESCRIPCIÓN	IMPORTE 2017	IMPORTE 2016
Importe neto de la cifra de negocios	696.322,81	657.579,00
• Ventas de Pescado y Marisco:	652.132,17	619.358,75
• Prestaciones de Servicios.....	4.906,49	4.081,26
• Cuotas Socios:.....	39.284,15	34.138,99
Otros Ingresos Explotación	32.932,04	31.251,67
• Ingresos por arrendamientos y otros ingresos de gestión:	768,64	1.055,82
• Subvenciones corrientes:.....	32.163,40	30.195,85
Subvenciones de Capital incorporadas al Resultado del Ejercicio	1.350,05	1.353,61
Ingresos excepcionales	480,00	---
Ingresos financieros	---	2,14
TOTAL	731.084,90	690.186,42

NOTA 15. GASTOS

El desglose de los GASTOS del ejercicio 2017 es el siguiente:

DESCRIPCIÓN	IMPORTE 2017	IMPORTE 2016
Compras de mercaderías (Pescado y Marisco).....	608.212,29	579.382,70
Gastos de Personal	58.419,44	27.612,93
• Sueldos y Salarios:.....	44.220,80	21.169,40
• Cargas Sociales:.....	14.198,64	6.443,53
Otros Gastos de Explotación	56.241,28	81.446,07
• Arrendamientos y Cánones	4.710,71	5.695,10
• Reparaciones y Conservación	21.575,72	9.687,22
• Servicio profesionales Independientes	2.850,25	22.854,70
• Primas Seguros:.....	4.357,56	4.297,28
• Publicidad, Propaganda y R. Públicas:.....	566,00	730,85
• Suministros:	2.700,33	2.048,55
• Otros Servicios:.....	18.826,63	20.291,65
• Otros Tributos:	654,08	1.114,27
• Pérdidas, deterioro y variación de prov. por operaciones comerciales	---	14.726,45
Dotación Amortización Inmovilizado	3.276,87	2.215,59
Gastos Excepcionales	367,12	352,14
Gastos Financieros	2.699,32	1.952,58
TOTAL	729.216,32	692.962,01

NOTA 16. OTRA INFORMACIÓN

El número medio de personas empleadas en la Cofradía durante 2017 es de 1 persona, distribuidas de la siguiente forma:

CATEGORÍA	LABORAL	FUNCIONARIO	TOTAL
Personal Administrativo	1	---	1
Operarios Lonja	---	--	---
Otros Servicios	---	---	---
TOTAL	1	---	1

NOTA 17. INFORMACIÓN SOBRE EL PERIODO MEDIO DE PAGO A PROVEEDORES. DISPOSICIÓN ADICIONAL TERCERA, "DEBER DE INFORMACIÓN" DE LA LEY 15/2010, DE 5 DE JULIO.

	2017	2016
	Días	Días
Periodo medio de pago a Proveedores	59	35

NOTA 18. HECHOS POSTERIORES AL CIERRE DEL EJERCICIO

No se ha producido ningún tipo de acontecimiento posterior al cierre del ejercicio que influya en la evolución y desarrollo del negocio propio de la Cofradía.

COFRADÍA DE PESCADORES DE VIGO

Informe de Gestión 2017

INFORME DE GESTIÓN DEL EJERCICIO 2017 DE LA COFRADÍA DE PESCADORES DE VIGO

Los datos básicos del ejercicio 2017, desde el punto de vista económico-financiero que cabe resaltar son los siguientes:

1.- Cuenta de Pérdidas y Ganancias correspondiente al periodo 2015-2017

	2017	2016	2015
1. Importe neto de la cifra de negocios	696.322,81	657.579,00	471.495,65
a) Ventas	652.132,17	619.358,75	427.451,38
b) Prestaciones de servicios.	44.190,64	38.220,25	44.044,27
2. Variación de existencias de prod. terminados y en curso de fabricación.			
3. Trabajos realizados por la empresa para su activo.			
4. Aprovisionamientos.	(608.212,29)	(579.382,70)	(405.082,08)
a) Compras	(608.212,29)	(579.382,70)	(401.682,08)
b) Compras de materias primas y otras materias consumibles.			(3.400,00)
c) Trabajos realizados por otras empresas.			
d) Deterioro de mercaderías, materias primas y otros aprovisionamientos			
5. Otros ingresos de explotación.	32.932,04	31.251,67	30.700,32
a) Ingresos accesorios y otros de gestión corriente.	768,64	1.055,82	2.379,96
b) Subvenciones de explotación incorporadas al resultado del ejercicio.	32.163,40	30.195,85	28.320,36
6. Gastos de personal.	(58.419,44)	(27.612,93)	(23.233,20)
a) Sueldos, salarios y asimilados.	(44.220,80)	(21.169,40)	(18.342,49)
b) Cargas sociales.	(14.198,64)	(6.443,53)	(4.890,71)
7. Otros gastos de explotación	(56.241,28)	(81.446,07)	(64.487,89)
a) Servicios exteriores.	(55.587,20)	(65.605,35)	(63.194,97)
b) Tributos.	(654,08)	(1.114,27)	(1.292,92)
c) Pérdidas, deterioro y variación de provisiones por op. comerciales.		(14.726,45)	
d) Otros gastos de gestión corriente.			
8. Amortización del inmovilizado.	(3.276,87)	(2.215,59)	(4.741,60)
9. Imputación de subvenciones de inmovilizado no financiero y otras.	1.350,05	1.353,61	1.234,11
10. Excesos de provisiones.			
11. Deterioro y resultado por enajenaciones del inmovilizado.			
a) Deterioro y pérdidas.			
b) Resultados por enajenaciones y otras.			
11'.Otros resultados.	112,88	(352,14)	
A) RESULTADO DE EXPLOTACIÓN (1+2+3+4+5+6+7+8+9+10+11+11')	4.567,90	(825,15)	5.885,31
12. Ingresos financieros.		2,14	
a) De participaciones en instrumentos de patrimonio.			
b) De valores negociables y otros instrumentos financieros.		2,14	
13. Gastos financieros.	(2.699,32)	(1.952,58)	(1.553,87)
14. Variación de valor razonable en instrumentos financieros.			
15. Diferencias de cambio.			
16. Deterioro y resultado por enajenaciones de instrumentos financieros			
a) Deterioros y pérdidas.			
b) Resultados por enajenaciones y otras.			
B) RESULTADO FINANCIERO (12+13+14+15+16)	(2.699,32)	(1.950,44)	(1.553,87)
C) RESULTADO ANTES DE IMPUESTOS (A+B)	1.868,58	(2.775,59)	4.331,44
17. Impuesto sobre beneficios.			
D) RESULTADO DEL EJERCICIO (C+17)	1.868,58	(2.775,59)	4.331,44
+ Dotación amortizaciones, deterioro de valor op. comerciales, financieras, etc	3.276,87	16.942,04	4.741,60
- Imputación a resultados subvenciones de inmovilizado no financiero y otras	(1.350,05)	(1.353,61)	(1.234,11)
CASH FLOW	3.795,40	12.812,84	7.838,93

2.- Balance de Situación

Activo		Patrimonio neto y pasivo	
Activo No Corriente	8.595,15	Patrimonio Neto	65.676,70
Activo Corriente	180.513,23	Pasivo No Corriente	13.492,84
		Pasivo Corriente	109.938,84
Total Activo.....	189.108,38	Total Patrimonio neto y pasivo.....	189.108,38

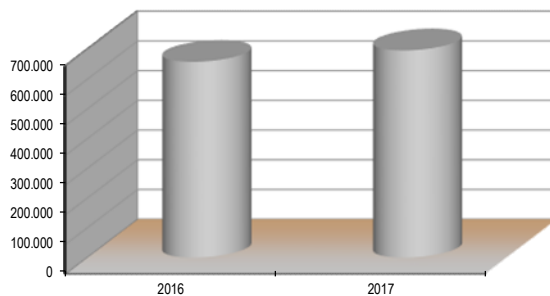
3.- Cuadro Resumen de indicadores económico-financieros del periodo 2016-2017

	2016	2017
Datos Económico-Financieros		
Importe Neto Cifra de Negocios y Otros	658.635	697.091
Resultado Contable	-2.776	1.869
Cash Flow	12.813	3.795
Total Activo	192.386	189.108
Patrimonio Neto	64.821	65.677
Pasivo No corriente	1.387	13.493
Situación Financiera Neta	59.306	63.101
Fondo de Maniobra	54.336	70.574
Ratios		
Liquidez a Corto Plazo	Positivo	Positivo
Coficiente de Disponibilidad	0,41	0,43
Garantía de activo	1,51	1,53
Rentabilidad económica	---	22%

4.- Importe Neto de Cifra de Negocios, Ingresos accesorios, y Otros de Gestión Corriente.

La cifra de negocios, los ingresos accesorios, y otros de gestión corriente, para el ejercicio 2017 han ascendido a 697.091,45 €.

Esta cifra representa un incremento del 6% respecto al ejercicio 2016.

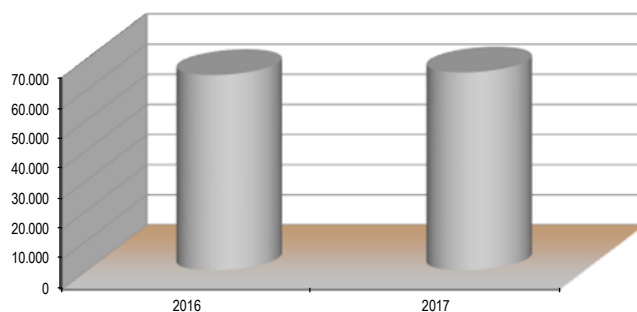


5.- Generación de Recursos

En el ejercicio 2017 el Cash-Flow o recursos generados (Resultado del ejercicio + amortizaciones + provisiones - subvenciones traspasadas a resultados), de la cofradía es positivo por un importe de 3.795,40 €.

6.- Patrimonio Neto

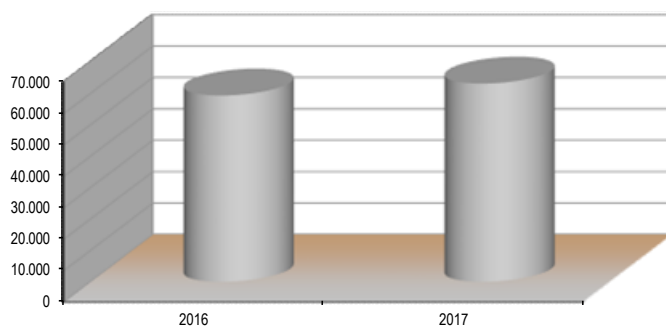
El Patrimonio Neto de la cofradía a 31 de diciembre de 2017 asciende a 65.676,70 €.



7.- Indicador de Situación Financiera Neta

Este Indicador mide el margen financiero neto de la Cofradía, positivo o endeudamiento, al relacionar los activos financieros, deudores y tesorería a corto y largo plazo, con las deudas totales contraídas.

La Situación Financiera Neta, a 31 de diciembre de 2017, es positiva en 63.101,29 €. lo que significa que los activos financieros a corto y largo plazo, deudores y tesorería son superiores en este importe a las deudas totales de la entidad.

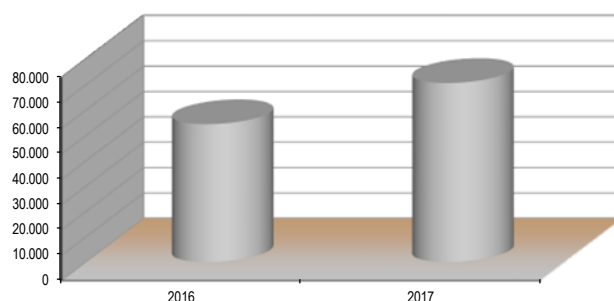


8.- Fondo de Maniobra

El Fondo de Maniobra es un indicador financiero que permite medir la capacidad de hacer frente al pago de las deudas a corto plazo con la tesorería y deudores disponibles.

El Fondo de Maniobra de la cofradía, a 31 de diciembre de 2017, es positivo en 70.574,39 €, lo que significa que la tesorería, más el conjunto de derechos de cobro, son superiores en este importe a las deudas a corto plazo.

La Cofradía no debería tener dificultades para financiar el proceso de producción a corto plazo.



9. Coeficiente de disponibilidad o ratio de liquidez inmediata.

Este ratio mide la capacidad de la tesorería de hacer frente a las deudas a corto plazo.

La Cofradía, para el ejercicio 2017, con su efectivo y activos líquidos equivalentes, tiene 0,43 veces la capacidad de hacer frente al pago de las deudas totales con vencimiento inferior a un año.

10. Garantía de Activo

Los activos de la entidad garantizan 1,53 veces las deudas totales contraídas por la misma.

11. Rentabilidad económica

El Beneficio antes de Impuestos generado por la Cofradía a lo largo del ejercicio es 1.868,58 euros lo que supone un 22%, sobre el Activo No Corriente.

12.- Hechos Posteriores

No se ha producido ningún tipo de acontecimiento posterior al cierre del ejercicio que influya en la evolución y desarrollo del negocio propio de la Cofradía.

COFRADÍA DE PESCADORES DE VIGO

Liquidación Presupuestaria 2017

COFRADÍA DE PESCADORES DE VIGO

Liquidación Presupuestaria 2017

Ingresos Presupuestados

INGRESOS POR OPERACIONES DE FUNCIONAMIENTO

Capítulo	Epígrafe	Presupuesto Inicial	Modificaciones anuales	Presupuesto Final	Importe realizado	Desviaciones
Capítulo I:	Importe Neto de la Cifra de Negocio	544.000,00	0,00	544.000,00	696.322,81	152.322,81
	Ventas de pescado y marisco	500.000,00		500.000,00	652.132,17	152.132,17
	Ventas de otros productos					
	Retornos					
	Prestación de servicios diversos	4.000,00		4.000,00	4.906,49	906,49
	Cuotas sociales	40.000,00		40.000,00	39.284,15	-715,85
Capítulo II:	Otros Ingresos de Explotación	31.500,00	0,00	31.500,00	32.932,04	1.432,04
	Subvenciones de explotación	30.800,00		30.800,00	32.163,40	1.363,40
	Ingresos por arrendamientos					
	Otros ingresos de gestión	700,00		700,00	768,64	68,64
Capítulo III:	Subvenciones de Capital e Ingresos del Inmovilizado	1.000,00	0,00	1.000,00	1.350,05	350,05
	Subvenciones de capital traspasadas a resultados del ejercicio	1.000,00		1.000,00	1.350,05	350,05
	Beneficios procedentes del inmovilizado					
Capítulo IV:	Ingresos Financieros	0,00	0,00	0,00	0,00	0,00
	Ingresos Financieros					
Capítulo V:	Otros Ingresos	0,00	0,00	0,00	480,00	480,00
	Exceso de provisiones					
	Ingresos excepcionales				480,00	480,00
	Total Ingresos Presupuestados por Oper. de Funcionamiento	576.500,00	0,00	576.500,00	731.084,90	154.584,90

INGRESOS POR OPERACIONES DE FONDOS

Epígrafe	Presupuesto Inicial	Modificaciones anuales	Presupuesto Final	Importe realizado	Desviaciones
Epígrafe I					
	Aumento de patrimonio y otros				
Epígrafe II					
	Aumento de subvenciones de capital y otros				
Epígrafe III	4.000,00		4.000,00	3.276,87	-723,13
	Disminución del inmovilizado				
Epígrafe IV					
	Disminución de existencias				
Epígrafe V					
	Disminución del capital de funcionamiento				
Epígrafe VI					
	Disminución de inversiones financieras				
Epígrafe VII				4.345,57	4.345,57
	Disminución de tesorería				
Epígrafe VIII					
	Aumento provisiones para riesgos y gastos				
Epígrafe IX				20.351,91	20.351,91
	Aumento de la deuda				
Total Ingresos Presupuestados por Operaciones de Fondos	4.000,00	0,00	4.000,00	27.974,35	23.974,35
Total Ingresos Presupuestados (Funcionamiento + Fondos)	580.500,00	0,00	580.500,00	759.059,25	178.559,25

COFRADÍA DE PESCADORES DE VIGO

Liquidación Presupuestaria 2017

Gastos Presupuestados

GASTOS POR OPERACIONES DE FUNCIONAMIENTO

Capítulo	Epígrafe	Importe Presupuestado	Modificaciones anuales	Presupuesto Final	Importe realizado	Desviaciones
Capítulo I:	Aprovisionamientos	468.000,00	0,00	468.000,00	608.212,29	-140.212,29
	Compras de pescado y marisco	466.000,00		466.000,00	608.212,29	-142.212,29
	Compras de otros aprovisionamientos	2.000,00		2.000,00		2.000,00
	Variación de existencias					
	Trabajos realizados por otras empresas					
Capítulo II:	Costes de personal	35.700,00	0,00	35.700,00	58.419,44	-22.719,44
	Sueldos y salarios	27.200,00		27.200,00	44.220,80	-17.020,80
	Seguridad social a cargo de la cofradía	8.500,00		8.500,00	14.198,64	-5.698,64
	Indemnizaciones					
	Otros costes sociales					
Capítulo III:	Otros gastos de explotación	65.200,00	0,00	65.200,00	56.241,28	8.958,72
	Arrendamientos y cánones portuarios	6.000,00		6.000,00	4.710,71	1.289,29
	Reparación y conservación	10.000,00		10.000,00	21.575,72	-11.575,72
	Servicios profesionales independientes	25.800,00		25.800,00	2.850,25	22.949,75
	Transportes					
	Primas de seguros	3.600,00		3.600,00	4.357,56	-757,56
	Comisiones y servicios bancarios	300,00		300,00		300,00
	Relaciones públicas	500,00		500,00	566,00	-66,00
	Suministros	5.250,00		5.250,00	2.700,33	2.549,67
	Otros servicios	11.250,00		11.250,00	18.826,63	-7.576,63
	Tributos municipales, AEl y similares	2.500,00		2.500,00	654,08	1.845,92
	Pérdidas y variación de deterioro de créditos comerciales					
	Otros gastos de gestión corriente					

Capítulo IV: Amortización y Pérdidas del Inmovilizado	4.000,00	0,00	4.000,00	3.276,87	723,13
Dotación de amortización del inmovilizado material	4.000,00		4.000,00	3.276,87	723,13
Dotación de amortización del inmovilizado intangible					
Pérdidas procedentes del inmovilizado					
Capítulo V: Gastos y Pérdidas Financieras	1.800,00	0,00	1.800,00	2.699,32	-899,32
Intereses de deudas				140,64	-140,64
Otros gastos de financiación	1.800,00		1.800,00	2.558,68	-758,68
Pérdidas en instrumentos financieros					
Capítulo VI: Otros gastos	0,00	0,00	0,00	367,12	-367,12
Gastos excepcionales				367,12	-367,12
Capítulo VII: Impuesto de Sociedades	0,00	0,00	0,00	0,00	0,00
Impuesto sobre beneficios					
Total Gastos Presupuestados por Operaciones de Funcionamiento	574.700,00	0,00	574.700,00	729.216,32	-154.516,32

GASTOS POR OPERACIONES DE FONDOS

Epígrafe	Importe Presupuestado	Modificaciones anuales	Presupuesto Final	Importe realizado	Desviaciones
Epígrafe I					
Epígrafe II	1.000,00		1.000,00	1.350,05	-350,05
Epígrafe III					
Epígrafe IV					
Epígrafe V				24.492,88	-24.492,88
Epígrafe VI				4.000,00	-4.000,00
Epígrafe VII	4.800,00		4.800,00		4.800,00
Epígrafe VIII					
Epígrafe IX					
Total Gastos Presupuestados por Operaciones de Fondos	5.800,00	0,00	5.800,00	29.842,93	-24.042,93
Total Gastos Presupuestados (Funcionamiento + Fondos)	580.500,00	0,00	580.500,00	759.059,25	-178.559,25

COFRADÍA DE PESCADORES DE VIGO

Liquidación Presupuestaria 2017

Cuenta de Pérdidas y Ganancias Presupuestaria

CUENTA DE PERDIDAS Y GANANCIAS PRESUPUESTARIA

	Importe Presupuestado	Importe Realizado	Desviaciones
1. Importe neto de la cifra de negocios	544.000,00	696.322,81	152.322,81
a) Ventas	500.000,00	652.132,17	152.132,17
b) Prestaciones de servicios.	44.000,00	44.190,64	190,64
2. Variación de existencias de prod. terminados y en curso de fabricación.			
3. Trabajos realizados por la empresa para su activo.			
4. Aprovisionamientos.	(468.000,00)	(608.212,29)	(140.212,29)
a) Compras	(466.000,00)	(608.212,29)	(142.212,29)
b) Compras de materias primas y otras materias consumibles.	(2.000,00)		2.000,00
c) Trabajos realizados por otras empresas.			
d) Deterioro de mercaderías, materias primas y otros aprovisionamientos			
5. Otros ingresos de explotación.	31.500,00	32.932,04	1.432,04
a) Ingresos accesorios y otros de gestión corriente.	700,00	768,64	68,64
b) Subvenciones de explotación incorporadas al resultado del ejercicio.	30.800,00	32.163,40	1.363,40
6. Gastos de personal.	(35.700,00)	(58.419,44)	(22.719,44)
a) Sueldos, salarios y asimilados.	(27.200,00)	(44.220,80)	(17.020,80)
b) Cargas sociales.	(8.500,00)	(14.198,64)	(5.698,64)
7. Otros gastos de explotación	(65.200,00)	(56.241,28)	8.958,72
a) Servicios exteriores.	(62.700,00)	(55.587,20)	7.112,80
b) Tributos.	(2.500,00)	(654,08)	1.845,92
c) Pérdidas, deterioro y variación de provisiones por op. comerciales.			
d) Otros gastos de gestión corriente.			
8. Amortización del inmovilizado.	(4.000,00)	(3.276,87)	723,13
9. Imputación de subvenciones de inmovilizado no financiero y otras.	1.000,00	1.350,05	350,05
10. Excesos de provisiones.			
11. Deterioro y resultado por enajenaciones del inmovilizado.			
a) Deterioro y pérdidas.			
b) Resultados por enajenaciones y otras.			
11'. Otros resultados.		112,88	112,88
A) RESULTADO DE EXPLOTACIÓN (1+2+3+4+5+6+7+8+9+10+11+11')	3.600,00	4.567,90	967,90
12. Ingresos financieros.			
a) De participaciones en instrumentos de patrimonio.			
b) De valores negociables y otros instrumentos financieros.			
13. Gastos financieros.	(1.800,00)	(2.699,32)	(899,32)
14. Variación de valor razonable en instrumentos financieros.			
15. Diferencias de cambio.			
16. Deterioro y resultado por enajenaciones de instrumentos financieros			
a) Deterioros y pérdidas.			
b) Resultados por enajenaciones y otras.			
B) RESULTADO FINANCIERO (12+13+14+15+16)	(1.800,00)	(2.699,32)	(899,32)
C) RESULTADO ANTES DE IMPUESTOS (A+B)	1.800,00	1.868,58	68,58
17. Impuesto sobre beneficios.			
D) RESULTADO DEL EJERCICIO PRESUPUESTADO (C+17)	1.800,00	1.868,58	68,58

COFRADÍA DE PESCADORES DE VIGO

Inventario de Bienes y Derechos 2017

Aplicaciones Informáticas

Orden	Epígrafe	Ubicación	Régimen	Ejercicio de adquisición	Precio de adquisición
1	Microsoft Office 2010	Instalaciones Cofradía	Propiedad	2011	100,85
<i>Amortización Acumulada de Aplicaciones Informáticas</i>					<i>(100,85)</i>
Valor Contable Total de Aplicaciones Informáticas					0,00
TOTAL INMOVILIZADO INTANGIBLE					0,00

Instalaciones Técnicas

Orden	Epígrafe	Ubicación	Régimen	Ejercicio de adquisición	Precio de adquisición
1	Pantalanes Flotantes	Pantalán	Propiedad	2002	23.145,28
2	Instalación eléctrica Pantalán	Pantalán	Propiedad	2003	18.077,18
3	Canalización eléctrica Pantalán	Pantalán	Propiedad	2004	2.081,00
4	Control acceso Pantalanes	Pantalán	Propiedad	2010	2.776,00
5	Instalación Iluminación Lonja DEPO 2015	Instalaciones Cofradía	Propiedad	2015	345,00
<i>Amortización Acumulada de Instalaciones Técnicas</i>					<i>(45.478,80)</i>
Valor Contable Total de Instalaciones Técnicas					945,66

Maquinaria

Orden	Epígrafe	Ubicación	Régimen	Ejercicio de adquisición	Precio de adquisición
1	Báscula electrónica TXL-1394	Instalaciones Cofradía	Propiedad	2002	5.606,71
2	Balanza Nahita	Instalaciones Cofradía	Propiedad	2011	341,50
3	Frigorífico congelador DEPO 2015	Instalaciones Cofradía	Propiedad	2015	147,93
<i>Amortización Acumulada de Maquinaria</i>					<i>(6.096,14)</i>
Valor Contable Total de Maquinaria					0,00

Utensilios

Orden	Epígrafe	Ubicación	Régimen	Ejercicio de adquisición	Precio de adquisición
1	Cajas Pescado DEPO 2015	Instalaciones Cofradía	Propiedad	2015	702,00
<i>Amortización Acumulada de Utensilios</i>					<i>(392,44)</i>
Valor Contable Total de Utensilios					309,56

Instalaciones Frigoríficas

Orden	Epígrafe	Ubicación	Régimen	Ejercicio de adquisición	Precio de adquisición
1	Cámara Congelación	Instalaciones Cofradía	Cesión	2003	9.015,00
<i>Amortización Acumulada de Instalaciones Frigoríficas</i>					<i>(9.015,00)</i>
Valor Contable Total de Instalaciones Frigoríficas					0,00

Mobiliario

Orden	Epígrafe	Ubicación	Régimen	Ejercicio de adquisición	Precio de adquisición
1	Mobiliario	Instalaciones Cofradía	Propiedad	2001	8.494,90
2	Mobiliario 2000	Instalaciones Cofradía	Propiedad	2000	10.770,08
3	Mostrador serie 360	Instalaciones Cofradía	Propiedad	2002	468,00
4	Armario Alto C/Est. Verde	Instalaciones Cofradía	Propiedad	2002	151,41
5	Cajones con ruedas	Instalaciones Cofradía	Propiedad	2008	261,90
6	Mesas reuniones y sillas	Instalaciones Cofradía	Propiedad	2014	998,25
7	Cortinas enrollables	Instalaciones Cofradía	Propiedad	2014	1.163,68
8	Sillas Al. Dream	Instalaciones Cofradía	Propiedad	2014	138,00
<i>Amortización Acumulada de Mobiliario</i>					<i>(20.940,77)</i>
Valor Contable Total de Mobiliario					1.505,45

Equipos para Procesos de Información

Orden	Epígrafe	Ubicación	Régimen	Ejercicio de adquisición	Precio de adquisición
1	Ordenador Pentium IV	Instalaciones Cofradía	Propiedad	2007	1.350,00
2	Impresora HP Laserjet 1320	Instalaciones Cofradía	Propiedad	2007	320,00
3	Ordenador Xtrem Core 2 Duo	Instalaciones Cofradía	Propiedad	2007	1.200,00
4	Placa Fax Modelo FK-506	Instalaciones Cofradía	Propiedad	2010	350,00
5	Ordenador Core 2 Duo	Instalaciones Cofradía	Propiedad	2010	945,00
6	Impresora Zebra GX420	Instalaciones Cofradía	Propiedad	2010	585,00
7	GPS MAP Garmin 78 Mundial	Instalaciones Cofradía	Propiedad	2011	242,80
8	Calibre Digital Mitutoyo	Instalaciones Cofradía	Propiedad	2011	145,00
9	2 Ordenadores sobremesa e Impresora Brother	Instalaciones Cofradía	Propiedad	2014	1.028,04
10	Etiquetadora Citizen CL-S400DT	Instalaciones Cofradía	Propiedad	2014	494,42
11	SAI APC 2000VA	Instalaciones Cofradía	Propiedad	2014	1.853,72
12	Copiadora Minolta Modelo C-280	Instalaciones Cofradía	Propiedad	2014	1.936,00
13	Equipos Informáticos DEPO 2015	Instalaciones Cofradía	Propiedad	2015	950,92
14	Ratones DEPO 2015	Instalaciones Cofradía	Propiedad	2015	31,42
15	Tarjeta memoria SDHC DEPO 2015	Instalaciones Cofradía	Propiedad	2015	23,56
<i>Amortización Acumulada de Equipos para Procesos de Información</i>					<i>(10.591,51)</i>
Valor Contable Total de Equipos para Procesos de Información					864,37

Elementos de Transporte

Orden	Epígrafe	Ubicación	Régimen	Ejercicio de adquisición	Precio de adquisición
1	Renault Traffic	Instalaciones Cofradía	Propiedad	2005	18.178,59
<i>Amortización Acumulada de Elementos de Transporte</i>					<i>(18.178,59)</i>
Valor Contable Total de Elementos de Transporte					0,00

Otro Inmovilizado Material

Orden	Epígrafe	Ubicación	Régimen	Ejercicio de adquisición	Precio de adquisición
1	Biblioteca	Instalaciones Cofradía	Propiedad	2001	650,83
<i>Amortización Acumulada de Otro Inmovilizado Material</i>					<i>(650,83)</i>
Valor Contable Total de Otro Inmovilizado Material					0,00

TOTAL INMOVILIZADO MATERIAL					3.625,04
------------------------------------	--	--	--	--	-----------------

Otros Bienes y Derechos

Orden	Partida	Importe
	Participaciones a L/P en partes Vinculadas	0,00
	Inversiones Financieras a L/P en Instrumentos de Patrimonio	100,80
	Créditos a Largo Plazo	0,00
	Valores representativos de deuda a L/P	0,00
	Imposiciones a L/P	0,00
	Fianzas Constituidas a L/P	4.756,28
	Depositos Constituidos a L/P	113,03
	Existencias	0,00
	Anticipos a Proveedores	163,86
	Clientes	104.801,60
	Clientes de dudoso cobro	30.433,86
	Deterioro de valor de Créditos por Operaciones Comerciales	-30.433,86
	Deudores	0,00
	Deudores por Cuotas Socios	0,00
	Cofradías Deudoras por retornos	0,00
	Anticipos gastos	0,00
	Anticipos de Remuneraciones	0,00
	Créditos a C/P al Personal	0,00
	H.P. Deudora por devolucion de Impuestos	0,00
	H.P. Deudora por IVA	3.097,04
	H.P. Deudora por Subvenciones concedidas	20.763,40
	H.P. IVA soportado	0,00
	Organismos Seguridad Social deudores	0,00
	Créditos a C/P	0,00
	Valores representativos de deuda a C/P	0,00
	Imposiciones a C/P	0,00
	Fianzas Constituidas a C/P	0,00
	Depositos Constituidos a C/P	0,00
	C/C Con Socios y Administradores	4.000,00
	Partidas Pendientes de Aplicación	0,00
	Gastos Anticipados	0,00
	Caja Euros	1.025,37
	Bancos C/C	46.661,96
	Importe Total de Otros Bienes y Derechos	185.483,34

TOTAL INVENTARIO DE BIENES Y DERECHOS	189.108,38
--	-------------------